





Ностальгия - воск для дерева

ТИП	Жидкий воск для защиты деревянных поверхностей. Воск впитывается в деревянную поверхность и защищает от грязи и влаги. Содержит воск пальмы карнауба.	 Увеличить
ОБЛАСТЬ ПРИМЕНЕНИЯ	Подходит для необработанной древесины.	
ОБЪЕКТЫ ПРИМЕНЕНИЯ	Применяется для необработанных деревянных стен и потолков, мебели, дверей, оконных рам в сухих помещениях.	
<hr/>		
ТЕХНИЧЕСКИЕ ДАННЫЕ	<div style="display: flex; justify-content: space-around; align-items: center;">    </div>	
Цвета	Готовые тона: Honey (Мед), Raisin (Изюм), Coconut (Кокос). Другие цвета: Champignon, Chocolate, Blue Cheese, Oyster, Earl Grey, Peppercorn, согласно каталогу цветов Nostalgia или цвета согласно каталогу "Колеруемые лаки". Эти оттенки можно получить, колеруя воск натурального цвета Ginger (Имбирь). Цвет Имбирь также можно использовать без тонировки. Цвет продукта смотреть на банке. Внимание! Использовать тонированный воск в течение 3-х месяцев во избежание изменения цвета.	
Степень блеска	не определяется	
Класс эмиссии строительного материала	M1	
Расход	9-13 м ² /л в один слой, в зависимости от породы древесины и пористости.	
Тара	Готовые цвета: 0,333л, 1 л Базис EP (Ginger): 0,225л, 0,9л	
Соотношения смешивания	Используйте неразбавленный продукт. Для получения более прозрачного цвета разбавляйте бесцветным воском.	
Способ нанесения	Губка или синтетическая кисть	
Время высыхания при +23°C и относительной влажности 50%	От пыли прикл. 0,5 – 1 час.	
Сухой остаток	Поверхность готова к эксплуатации через 24 часа	
Плотность	24%	
Хранение	1 кг/л	
	Беречь от мороза	

ИНСТРУКЦИЯ ПО ПРИМЕНЕНИЮ

Условия при обработке	Обрабатываемая поверхность должна быть сухой. Во время обработки и высыхания температура воздуха, масла и обрабатываемой поверхности должна быть выше + 8 °C и относительная влажность воздуха ниже 80%.
-----------------------	--



Ностальгия - воск для дерева

Очистите поверхность от грязи и пыли. Увлажните поверхность, распылив воду, дайте высохнуть и удалите вставшее торчком деревянное волокно шлифовальной бумагой №230. Удалите пыль от шлифовки.

Распределение

Тщательно перемешайте воск перед началом работы, а также периодически перемешивайте во время работ. Нанести 1-2 слоя по направлению волокон древесины в таком количестве зараз, в котором его может впитать древесина. Поскольку материал жидкий, то легче наносить необходимое количество, используя поролоновую кисть или губку. При двухслойной обработке поверхность получается более блестящей и характерной для вощенной.

При использовании колерованного материала, рекомендуется провести пробную выкраску на незаметном месте. Свойства различных типов древесины влияют на окончательный цвет поверхности. Поверхность целесообразно обрабатывать непрерывно от края до края, а при обработке больших панельных поверхностей – 1–2 панели за раз во избежание разницы в оттенке.

Очистка инструментов

Если хотите получить более прозрачный эффект, разбавьте Воск бесцветным Воском для дерева (Ginger), не разбавлять водой!

Вымойте рабочие инструменты водой с мылом. Слегка затвердевший воск рекомендуется удалять с помощью моющего средства Пенсселипесу.

Ремонтная окраска

Бережно обращайтесь со свежее обработанной поверхностью в течение нескольких недель, т.к. при нормальных условиях покрытие достигает своей окончательной твёрдости только через месяц. в случае, если придётся очищать поверхность ранее этого срока, то рекомендуется лёгкая очистка мягкой влажной тканью, избегая натирания. Удаляйте пятна как можно скорее влажной губкой или тряпкой и нейтральным (pH 6-8) моющими средствами.

ОХРАНА ТРУДА

Продукт не классифицирован как опасный. На продукт имеется паспорт техники безопасности

ОХРАНА ОКРУЖАЮЩЕЙ СРЕДЫ И УТИЛИЗАЦИЯ ОТХОДОВ ТРАНСПОРТИРОВКА-

Пустые сухие банки и жидкие остатки можно утилизировать, соблюдая местное законодательство

Приведённая выше информация основана на лабораторных испытаниях, практическом опыте и представлена во всей доступной нам полноте. Качество продукции обеспечивается системой качества компании, соответствующей международным стандартам ISO 9001 и ISO 14001.

Будучи исключительно производителем, мы не имеем возможности контролировать условия использования нашей продукции или те многочисленные факторы, которые влияют на её эксплуатацию. Мы не несём ответственности за какой-либо ущерб, связанный с применением



Ностальгия - воск для дерева

продукта не по назначению или нарушением требований инструкции по эксплуатации. Наша компания также оставляет за собой право вносить изменения в вышеуказанную информацию без предварительного уведомления.